



## Was Sie von institutionellen Anlegern für Ihre ETF-Anlage lernen können

Sophia Wurm; Moderation Anouch Alexander



## Welche Indizes sind beliebt bei institutionellen Kunden?

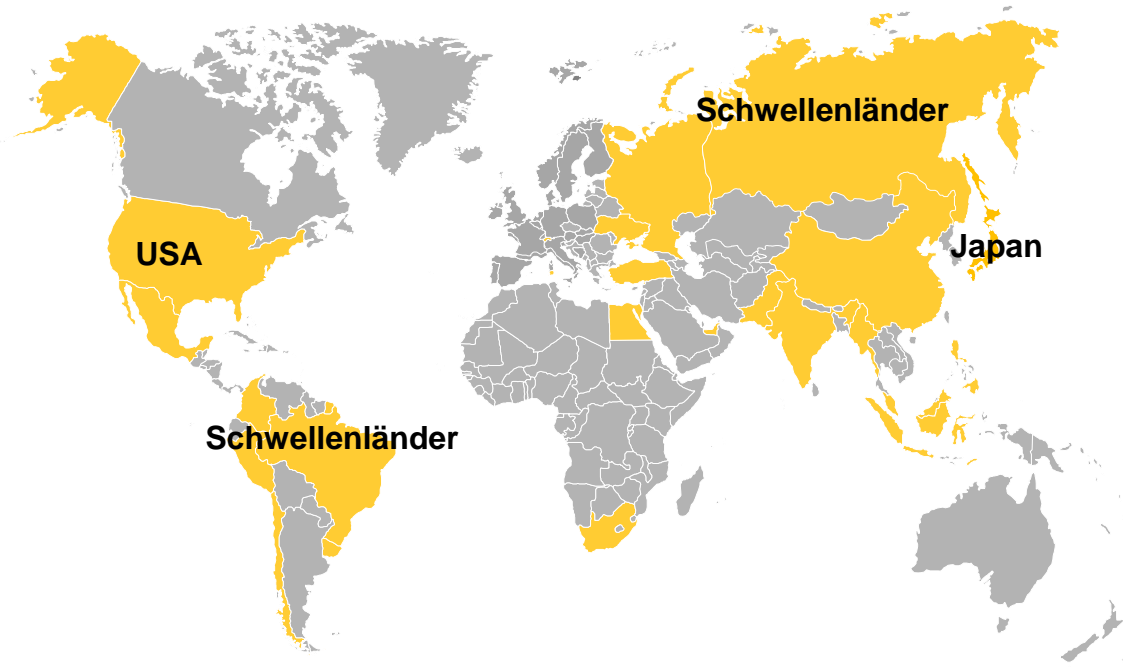
### ETF-Umsätze der Commerzbank nach Underlying (März 2019)

Assetklasse	Index
Aktien	S&P 500
	MSCI World
	DAX
	MSCI Emerging Markets
Anleihen	CBK Bund-Future Short (dt. Staatsanleihen; invers)
	Bloomberg Barclays Treasury Spain (span. Staatsanleihen)
Rohstoffe	CBK Commodity ex-Agriculture
	Gold

Quelle: Commerzbank; Stand: April 2019

# Anleger weltweit investieren weiter in ETFs

## Zuflüsse in globale Aktien ETFs 2019

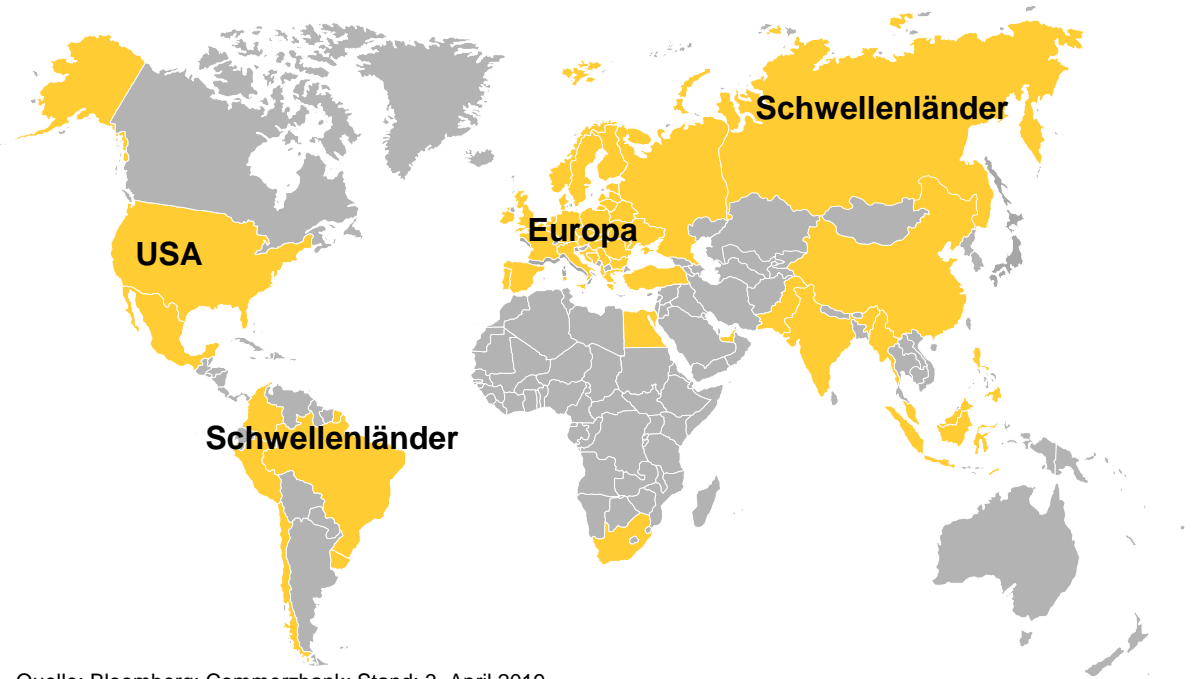


### Zuflüsse in Mrd. US-Dollar:

- Schwellenländer +18,7
- USA +12,2
- Global ex US + 9,0
- Global + 8,5
- Japan + 7,6
- China - 5,5
- Europa - 7,0

# Anleger weltweit investieren weiter in ETFs

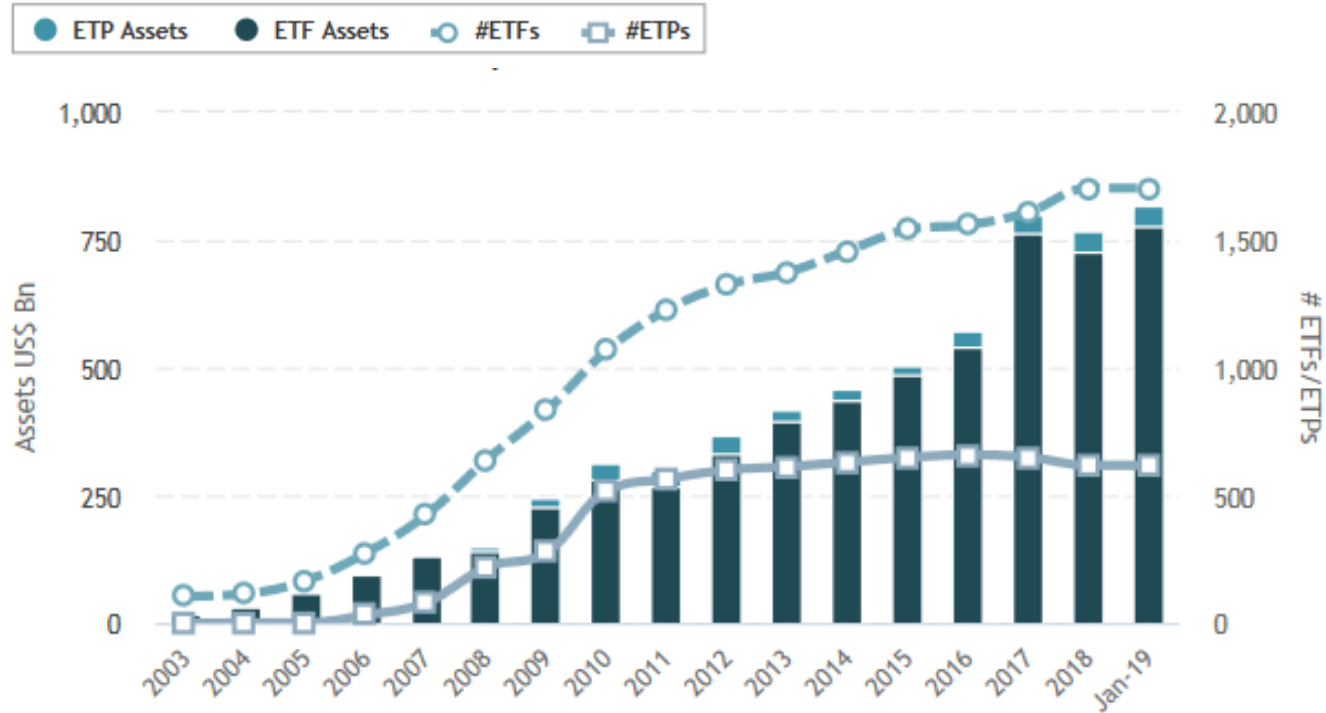
## Zuflüsse in globale Anleihen ETFs 2019



### Zuflüsse in Mrd. US-Dollar:

- USA +34,3
- Global +10,7
- Europa + 8,6
- Global ex US + 7,0
- Schwellenländer + 5,5
- Japan ± 0,0
- China - 0,7

# Die Produktvielfalt (in Europa) steigt



Quelle: ETFGI

## Bei der Produktauswahl sollten mehrere Parameter berücksichtigt werden

Kosten (TER) alleine sind nicht entscheidend

Name	Replikation	Distribution	TER in %	Fondsgröße in Mio. USD	Netto Return in EUR (%)	
					1 Jahr Return	3 Jahres Return
<b>S&amp;P 500 ETFs</b>						
<b>ETF 1</b>	<b>Swap</b>	<b>Thesaurierung</b>	<b>0,15</b>	<b>3.441,61</b>	<b>19,83</b>	<b>48,31</b>
ETF 2	Swap	Thesaurierung	0,15	5.099,14	19,84	48,04
ETF 3	Swap	Ausschüttung	0,15	8.817,54	19,69	47,77
ETF 4	Swap	Thesaurierung	0,05	5.278,81	19,82	47,33
ETF 5	Swap	Thesaurierung	0,15	4.731,64	19,72	47,23
ETF 6	Physisch	Ausschüttung	0,09	2.818,24	19,49	46,85
ETF 7	Physisch	Thesaurierung	0,07	33.048,26	19,72	46,87
ETF 8	Physisch	Ausschüttung	0,07	22.672,45	19,45	46,72
ETF 9	Physisch	Ausschüttung	0,09	3.943,20	19,46	46,67
<b>ETF 10</b>	<b>Physisch</b>	<b>Ausschüttung</b>	<b>0,12</b>	<b>416,39</b>	<b>19,44</b>	<b>46,65</b>

-1,66%



## Bei der Produktauswahl sollten mehrere Parameter berücksichtigt werden

Kosten (TER) alleine sind nicht entscheidend

Name	Replikation	Distribution	TER in %	Fondsgröße in Mio. USD	Anzahl Aktien	Netto Return in EUR (%)	
						1 Jahr Return	3 Jahres Return
<b>MSCI Emerging Markets ETFs</b>							
<b>ETF 1</b>	<b>Physisch</b>	<b>Thesaurierung</b>	<b>0,42</b>	<b>347,67</b>	<b>838</b>	<b>0,96</b>	<b>36,42</b>
ETF 2	Physisch	Ausschüttung	0,23	2.585,67	1,087	1,20	36,16
ETF 3	Physisch	Ausschüttung	0,40	256,97	706	1,22	36,26
ETF 4	Swap	Thesaurierung	0,49	1.861,07	-	1,10	35,47
ETF 5	Swap	Ausschüttung	0,25	366,49	-	0,89	35,56
ETF 6	Swap	Thesaurierung	0,29	772,90	-	1,00	35,20
ETF 7	Physisch	Thesaurierung	0,68	836,96	915	0,89	35,20
ETF 8	Physisch	Ausschüttung	0,75	5.167,05	984	0,85	35,00
ETF 9	Swap	Thesaurierung	0,55	1.562,61	-	0,57	34,68
<b>ETF 10</b>	<b>Swap</b>	<b>Thesaurierung</b>	<b>0,65</b>	<b>46,43</b>	<b>-</b>	<b>0,53</b>	<b>33,11</b>

**-3,31%**



## Disclaimer

Diese Publikation ist eine Kundeninformation im Sinne des Wertpapierhandelsgesetzes.

Diese Information dient ausschließlich Informationszwecken und stellt weder eine individuelle Anlageempfehlung noch ein Angebot zum Kauf oder Verkauf von Wertpapieren oder sonstigen Finanzinstrumenten dar, Diese Ausarbeitung allein ersetzt nicht eine individuelle anleger- und anlagegerechte Beratung.

Die steuerliche Behandlung ist von den persönlichen Verhältnissen des Kunden abhängig und kann zukünftig Änderungen unterworfen sein, Die Commerzbank erbringt keine Beratung in rechtlicher, steuerlicher oder bilanzieller Hinsicht.

Diese Publikation darf ohne schriftliche Erlaubnis der Commerzbank AG weder vervielfältigt noch weiterverbreitet werden.

© Commerzbank AG 2019. Alle Rechte vorbehalten